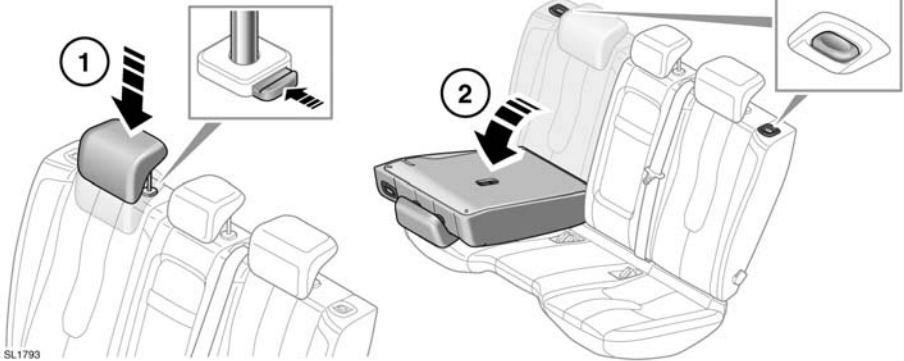


RIPIEGAMENTO DEI SEDILI POSTERIORI E RIPRISTINO DELLA POSIZIONE NORMALE



Il sedile posteriore sdoppiabile dei modelli a 5 porte può essere ripiegato completamente o parzialmente con lo sdoppiamento 60/40, per avere più spazio di carico pur continuando a disporre di posti a sedere.

Per ripiegare tutto il sedile o parte di esso:

1. Abbassare completamente i poggiatesta.
2. Premere il tasto di sbloccaggio dello schienale di uno dei sedili, ripiegando la schienale interessato completamente in avanti.

Per riportare il sedile ripiegato nella posizione originale, invertire l'ordine delle operazioni di ripiegamento.

Una volta che lo schienale del sedile è stato completamente sollevato e bloccato in posizione, il tasto di sbloccaggio/bloccaggio fuoriesce con uno scatto.


Con i modelli Coupé a 3 porte, per eseguire il ripiegamento del sedile è necessario ripiegare prima la parte più piccola. Solo dopo sarà possibile ripiegare la parte più grande.


Per riportare i sedili ripiegati del modello Coupé nella posizione originale, invertire l'ordine delle operazioni di ripiegamento. Verificare che il tasto di sbloccaggio/bloccaggio ritorni nella posizione corretta.



Verificare che, nel momento in cui si solleva lo schienale, il meccanismo di bloccaggio si innesti completamente. Se gli schienali non sono bloccati completamente in posizione, attorno ai tasti degli schienali saranno visibili dei contrassegni rossi.

POGGIATESTA DEI SEDILI POSTERIORI

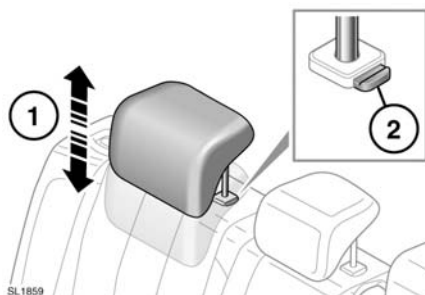
 Regolare il poggiatesta in modo tale che la sua sommità si trovi al di sopra della linea mediana del capo. Se i poggiatesta non sono regolati correttamente, il rischio di gravi lesioni o morte in caso di incidente può aumentare.

 Non guidare e non trasportare altri passeggeri se i sedili occupati sono sprovvisti di poggiatesta. Se i sedili sono sprovvisti di poggiatesta correttamente regolati, il rischio di gravi lesioni al collo può aumentare.

 Riporre sempre in un luogo sicuro i poggiatesta eventualmente rimossi.

Se necessario, i poggiatesta possono essere rimossi (ad esempio per installare un seggiolino per bambini di grosse dimensioni). Sollevare il poggiatesta portandolo nella posizione più alta e premere la ghiera di bloccaggio. Sollevare il poggiatesta ed estrarlo dallo schienale.

Per rimontare il poggiatesta, assicurarsi che sia rivolto nella direzione corretta, inserirne gli steli nelle rispettive sedi e spingerlo verso il basso almeno fino al primo scatto.



1. Per sollevare, tirare il poggiatesta verso l'alto.
2. Per abbassare, premere la ghiera di bloccaggio e spingere il poggiatesta verso il basso.