

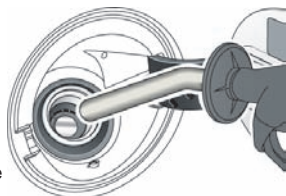
Rifornimento di carburante

Apertura dello sportellino del bocchettone di rifornimento del carburante

Lo sportellino del bocchettone di rifornimento carburante si trova sul lato destro del veicolo. Se il veicolo è stato bloccato, non si può aprire lo sportellino del bocchettone di rifornimento carburante. Premere sullo sportellino per aprirlo.

Ruotare il tappo in senso antiorario per svitarlo.

Terminato il rifornimento, stringere il tappo fino ad udire tre scatti.



Specifiche del carburante

Le specifiche del carburante per il veicolo sono indicate all'interno dello sportellino del bocchettone di rifornimento carburante.

Rifornimento di carburante non appropriato

- NON usare carburanti E85, caratterizzati da un contenuto di etanolo pari all'85%. Questo veicolo non è dotato delle apparecchiature necessarie per l'uso di carburanti contenenti una percentuale di etanolo superiore al 10%. L'utilizzo di carburanti E85 determina gravi danni al motore e al sistema di alimentazione del carburante.

- NON usare RME (bio-diesel), a meno che non si tratti di carburanti diesel reperibili in commercio contenenti una miscela non superiore al 7%. La Land Rover declina ogni responsabilità in caso di danni causati dall'uso di RME in concentrazioni maggiori del 7%.

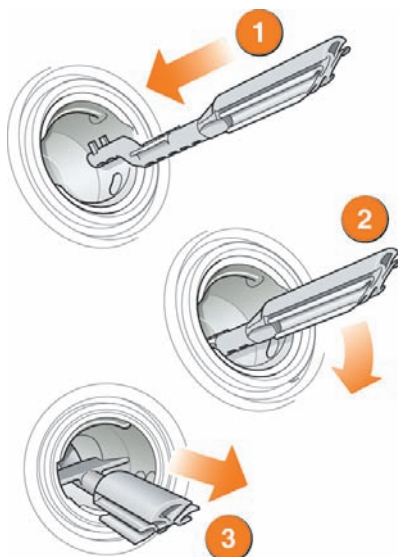
- Per i veicoli diesel, utilizzare carburanti diesel con specifica EN 590 con un tenore massimo di bio-diesel del 7%.

Rifornimento con carburante di tipo errato

Se il veicolo viene rifornito di carburante del tipo errato:

- NON avviare il motore.
- Chiamare il soccorso stradale.

Protezione dal rifornimento di tipo errato di carburante



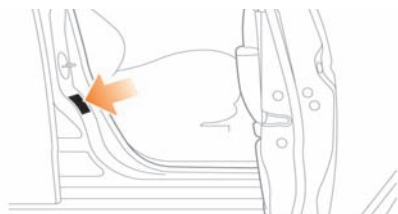
Per impedire che un serbatoio di carburante diesel venga accidentalmente rifornito di benzina, nel collo del bocchettone di rifornimento è presente un dispositivo di protezione. Il dispositivo viene attivato se viene inserito a fondo un becco di pistola erogatrice di tipo errato. Il becco della pistola erogatrice delle stazioni di rifornimento di benzina senza piombo è più stretto e determina la chiusura di una linguetta e l'interruzione del rifornimento di carburante.

La linguetta gialla è visibile nel collo del bocchettone e deve essere riposizionata utilizzando l'attrezzo apposito, incluso nel kit attrezzi del veicolo. Per ulteriori informazioni, fare riferimento alla sezione **Carburante e rifornimento** del Manuale dell'utente.

Sbloccaggio del cofano vano motore

La leva di sbloccaggio del cofano vano motore è ubicata nella pedana lato guidatore.

Etichetta della pressione dei pneumatici



Le pressioni dei pneumatici sono indicate su un'etichetta applicata sul montante dietro la portiera guidatore.