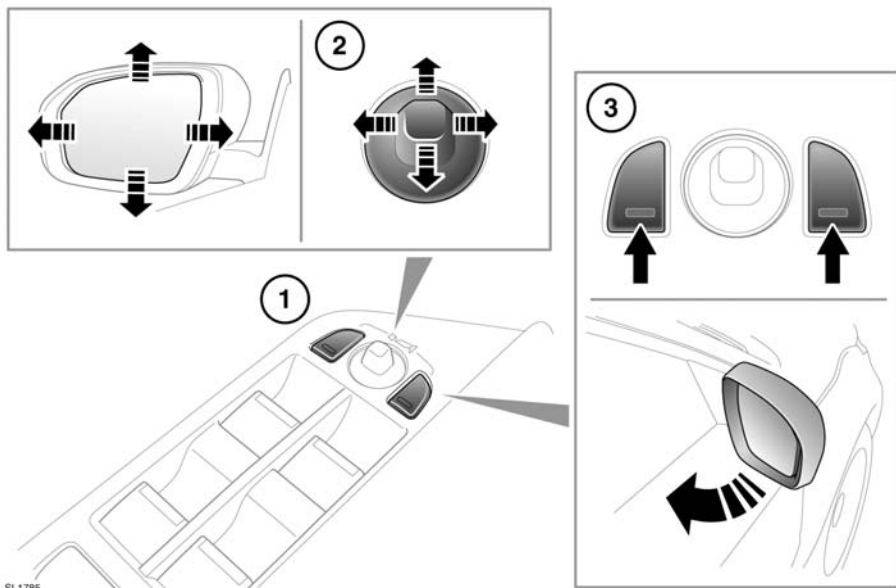


## 车外后视镜



1. 后视镜选择开关。按下选择左或右后视镜。
2. 后视镜调节开关。上下左右移动，即可调节后视镜。
3. 同时按两个开关可折叠 / 展开后视镜（电动折叠选项）。

后视镜的调整和折叠可在点火开关打开时进行，也可在点火开关关闭后 5 分钟内进行，前提条件是驾驶者车门没有打开。

**注意：**电动折叠功能仅在车速低于 113 公里 / 小时（70 英里 / 小时）时操作。

**注意：**车门后视镜加热器根据外部温度和挡风玻璃刮水器的工作情况自动操作。

**注意：**车门后视镜内设计有一定的碰撞保护功能。如果后视镜无意中被向内撞到或手动向内折叠，视镜顶部将会从折叠机构脱离。为重新接合此机构，请使用开关折叠后视镜，然后再展开。

**注意：**如果反复操作开关，则有一个热断路器将暂时禁用电动折叠功能。

## 自动电动折叠后视镜

电动折叠后视镜可以配置成车辆锁闭时自动折叠，车辆解锁时自动展开。



此功能可由您的经销商 / 授权维修厂启用 / 禁用。

**注意：**如果电动折叠后视镜是用开关折叠的，则在解锁车辆后，它们不会展开。

## 倒车时后视镜调降

如果车辆配备了记忆座椅，则选择了倒档时，车门后视镜可以设置为自动调节，从而在倒车时提供更好的路缘侧视角。**倒车调降后视镜**功能必须打开。请参阅 **55, 车辆信息和设置菜单**。

调降后视镜时，可以调整到确切的调降位置：

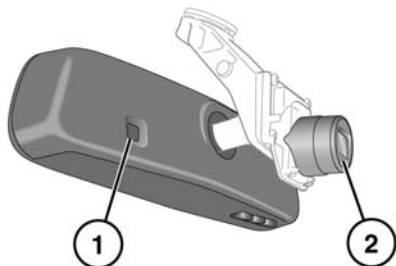
1. 点火打开时，选择倒车档。
2. 用后视镜调节控制器，调节至需要的调降位置。
3. 选择空档（**N**）。这将会保存您的设置以备将来使用。

下次选择倒车档后，将会选择新调整的位置。

当换挡杆离开倒车档位置后，后视镜将恢复到其先前位置。

**注意：**如果车辆在倒车档时速度超过 7 公里 / 小时（4 英里 / 小时），后视镜将恢复到其正常行驶位置，以便提供更好的视角。

## 车内后视镜 自动调光后视镜



SL1896

1. 环境照明传感器
2. 远光灯辅助传感器

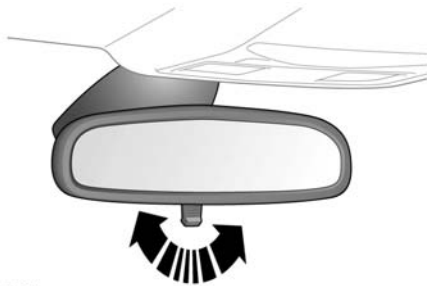
当点火开关打开后，车内后视镜调光装置根据环境光线强弱来自动调节。如果选择了倒车档，则自动调光功能关闭，以便提供最大的倒车可见度。

**注意：**确保后视镜背面的前向传感器（1）和（2）未被堵塞或遮挡。

**注意：**如果后视镜与挡风玻璃脱离，则应该由 Land Rover 经销商 / 授权维修厂重新连接。

**注意：**如果后挡风玻璃模糊不清，或投向后视镜的光线被其他物件遮挡，则自动调光功能将不能正常工作。

## 手动调光后视镜



SJ1887

如要减弱后视镜反射的光量，则向前推控制杆。如要恢复后视镜反射的正常光量，则向回拉控制杆。