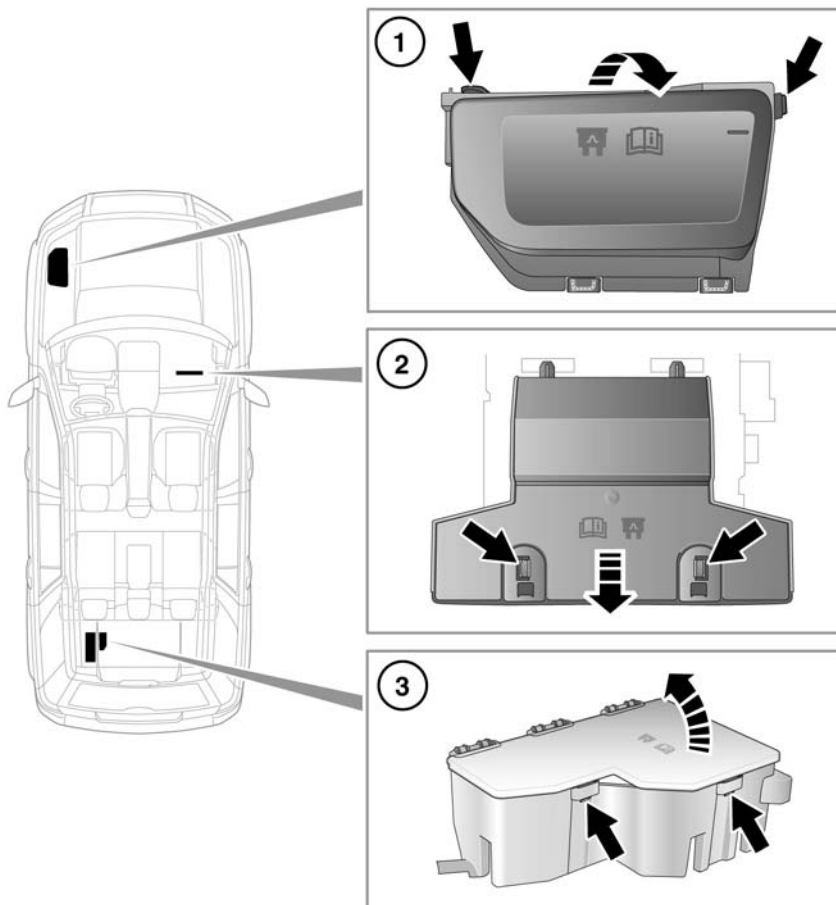


## UBICACIÓN DE LAS CAJAS DE FUSIBLES



SL1035



1. Caja de fusibles del vano motor
2. Caja de fusibles del habitáculo
3. Caja de fusibles del maletero

Se accede a la caja de fusibles del habitáculo por el hueco para pies del acompañante.

Un rótulo en la parte posterior del panel de acceso muestra los circuitos protegidos y la ubicación de los fusibles.

Los números y las posiciones de los fusibles del vano motor se muestran en el interior de la tapa de la caja de fusibles.

## SUSTITUCIÓN DE UN FUSIBLE

- 
 Utilice solamente fusibles de recambio aprobados por Land Rover del mismo amperaje y tipo, o fusibles con las mismas especificaciones. El uso de un fusible incorrecto puede ocasionar daños en el sistema eléctrico del vehículo y provocar un incendio.
- 
 Si se funde un fusible de recambio después colocarlo, debe hacer revisar el sistema en su concesionario Land Rover/reparador autorizado.

**Nota:** Land Rover recomienda que la instalación de relés sea llevada a cabo solamente por personas cualificadas.

Quite siempre el contacto y desactive el circuito eléctrico afectado antes de sustituir un fusible.

## CAJA DE FUSIBLES DEL VANO MOTOR

N.º de fusible	Intensidad (amperios)	Color del fusible	Circuitos protegidos
F1	5	Café	Bujías de precalentamiento
F2	15	Azul	Transmisión automática
F3	80	–	Ventiladores de refrigeración
F4	60	–	Bujías de precalentamiento
F5	–	–	–
F6 (Diésel)	10	Rojo	Gestión del motor
F6 (gasolina)	15	Azul	Gestión del motor
F7	5	Café	Relés
F8 (Diésel)	10	Rojo	Gestión del motor
F8 (gasolina)	15	Azul	Gestión del motor
F9 (Diésel)	10	Rojo	Gestión del motor
F9 (gasolina)	15	Azul	Gestión del motor
F10 (gasolina)	10	Rojo	Gestión del motor
F11 (Diésel)	10	Rojo	Gestión del motor
F11 (gasolina)	10	Rojo	Gestión del motor
F12 (Diésel)	10	Rojo	Gestión del motor

# Fusibles

N.º de fusible	Intensidad (amperios)	Color del fusible	Circuitos protegidos
F12 (gasolina)	20	Amarillo	Gestión del motor
F13	15	Azul	Aire acondicionado
F14 (Diésel)	15	Azul	Gestión del motor
F15	40	Verde	Motor de arranque
F16 (Diésel)	100	–	Calefactor PTC Diésel
F17	60	–	Alimentación de la caja de fusibles del habitáculo
F18	60	–	Alimentación de la caja de fusibles del habitáculo
F19	60	–	Alimentación de la caja de fusibles del maletero
F20	60	–	Alimentación de la caja de fusibles del maletero
F21	60	–	Alimentación de la caja de fusibles del maletero: Sistema de audio
F22	30	Rosa	Limpiaparabrisas
F23	–	–	–
F24	30	Rosa	Lavafaros
F25	30	Rosa	ABS
F26	40	Verde	ABS
F27	–	–	–
F28	40	Verde	Ventilador de calefacción
F29	–	–	–
F30	–	–	–
F31	15	Azul	Bocinas
F32	20	Amarillo	Calefactor auxiliar Diésel
F33	5	Café	Relés
F34	40	Verde	Parabrisas térmico (vol. a la izda)
F35	40	Verde	Parabrisas térmico (vol. a la dcha)
F36	–	–	–
F37	10	Rojo	Surtidores del lavaparabrisas térmicos
F38	10	Rojo	AFS (motores de luces dchas)
F39	10	Rojo	Climatización
F40	10	Rojo	Bomba de agua auxiliar
F41	20	Amarillo	Alimentación de la caja de fusibles del habitáculo
F42	15	Azul	Gestión del motor
F43	5	Café	Control de nivelación de los faros: AFS
F44	10	Rojo	AFS (motores de luces izdas)
F45	15	Azul	Encendedor

## CAJA DE FUSIBLES DEL HABITÁCULO

N.º de fusible	Intensidad (amperios)	Color del fusible	Circuitos protegidos
F1	5	Café	Sensor de lluvia
F2	10	Rojo	SRS
F3	5	Café	ABS
F4	5	Café	Cuadro de instrumentos – pedal acelerador – módulo del interruptor de las luces – retrovisor interior
F5	–	–	–
F6	15	Azul	Sistema de audio
F7	7,5	Marrón	Mandos del volante
F8	5	Café	Cuadro de instrumentos
F9	15	Azul	Luz larga
F10	15	Azul	Techo solar
F11	7,5	Marrón	Luces de marcha atrás: Inclinação del retrovisor interior
F12	–	–	–
F13	15	Azul	Faros antiniebla
F14	15	Azul	Lavacristales
F15	–	–	–
F16	–	–	–
F17	7,5	Marrón	Alumbrado interior
F18	–	–	–
F19	5	Café	Ajuste eléctrico de los asientos
F20	15	Azul	Limpialuneta
F21	5	Café	Alarma
F22	20	Amarillo	Bomba de combustible
F23	20	Amarillo	Enclavamiento de la columna de la dirección
F24	–	–	–
F25	10	Rojo	Portón trasero: Tapa del depósito de combustible
F26	5	Café	Conector de diagnóstico: Alarma
F27	5	Café	Botón de arranque: Climatización
F28	5	Café	Luces de freno
F29	15	Azul	Módulo de tensión

## CAJA DE FUSIBLES DEL MALETERO

N.º de fusible	Intensidad (amperios)	Color del fusible	Circuitos protegidos
FA1	25	Claro	Mandos de la puerta del conductor
FA2	25	Claro	Mandos de la puerta del acompañante
FA3	25	Claro	Mandos de la puerta trasera izquierda
FA4	25	Claro	Mandos de la puerta trasera derecha
FA5	5	Café	Mando del calefactor auxiliar a distancia
FA6	15	Azul	Conector de accesorios trasero
FA7	30	Rosa	Luneta térmica
FA8	–	–	–
FA9	15	Azul	Alimentación del remolque
FA10	30	Rosa	Asiento de ajuste eléctrico del conductor
FA11	40	Rosa	Alimentación del remolque
FA12	–	–	–
FB1	10	Rojo	Sistema de control de distancia en el estacionamiento
FB2	10	Rojo	Módulo de tensión
FB3	15	Azul	Calefacción del asiento del conductor
FB4	15	Azul	Calefacción del asiento del acompañante
FB5	15	Azul	Frigorífico de la caravana
FB6	15	Azul	Diferencial central electrónico
FB7	5	Café	Cuadro de instrumentos
FB8	15	Azul	Sistema de audio
FB9	30	Rosa	Asiento de ajuste eléctrico del acompañante
FB10	15	Azul	Toma de corriente del espacio de carga
FB11	–	–	–
FB12	–	–	–
FD1	10	Rojo	Sistema de audio y pantalla táctil (comprobar también el fusible F29)
FD2	–	–	–
FD3	10	Rojo	DAB
FD4	5	Café	Teléfono Bluetooth®
FD5	–	–	–
FD6	10	Rojo	Sistema de audio
FD7	5	Café	Cuadro de instrumentos

<b>N.º de fusible</b>	<b>Intensidad (amperios)</b>	<b>Color del fusible</b>	<b>Circuitos protegidos</b>
FD8	–	–	–
FD9	30	Rosa	Amplificador de sonido
FD10	–	–	–
FD11	–	–	–
FD12	–	–	–