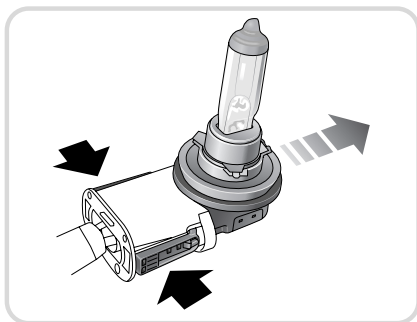
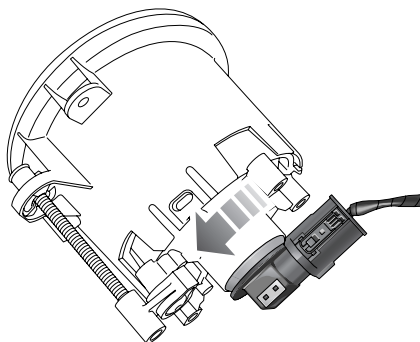


Cambio de bombillas

LUCES DE PUERTA/ESTRIBO/HUECO PARA LOS PIES*



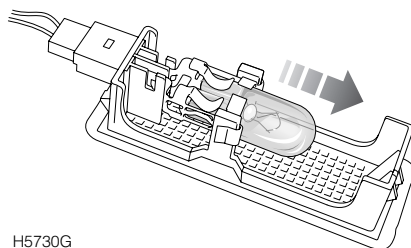
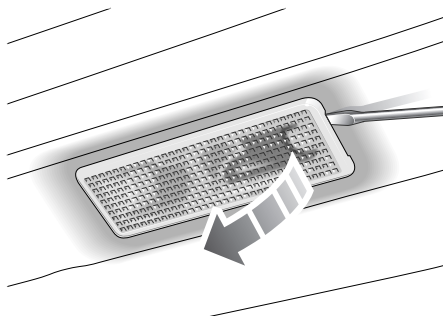
H5729G

Presione los dos fiadores (flechas en negrita del recuadro superior), seguidamente gire y tire del portalámpara para sacarlo del conjunto de cristal. Tire de la bombilla para sacarla del portalámparas.

Antes de montar la bombilla de recambio, tome nota de la parte recta y de la lengüeta de la pestaña de montaje circular de la bombilla. La lengüeta sirve de guía para posicionar la bombilla correctamente en el portalámpara.

Nota: No toque el cristal de la bombilla con los dedos. Si fuera necesario, limpie la bombilla con alcohol metílico.

Después de cambiar la bombilla de la luz antiniebla, encargue la alineación de la luz a un Concesionario/Servicio Autorizado Land Rover.



H5730G

Con la puerta pertinente abierta, introduzca un pequeño destornillador de punta plana debajo del borde delantero del cristal, y haga palanca para extraer la luz de la puerta. Tire de la bombilla para desmontarla.