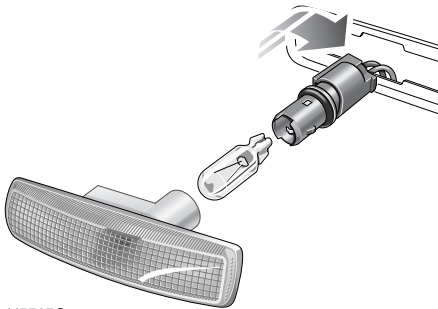



# Cambio de bombillas

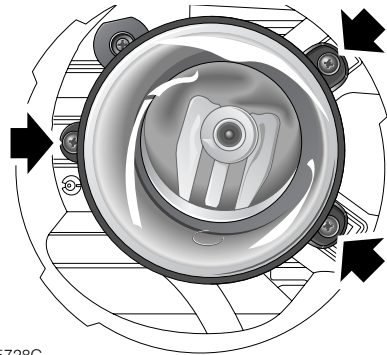
## LUZ DE POSICION LATERAL



H5727G

Empuje el cristal difusor firmemente hacia la parte delantera del vehículo, y desmonte la luz de la aleta. Gire para soltar el portalámpara de la luz, entonces tire de la bombilla para soltarla.

## LUCES ANTINEBLA DELANTERAS



H5728G

Para acceder a la bombilla; empleando una herramienta adecuada, haga palanca para extraer el cerco de la luz antiniebla del parachoques delantero. Quite los tres tornillos de sujeción para soltar la luz. Extraiga con cuidado la unidad del parachoques delantero.