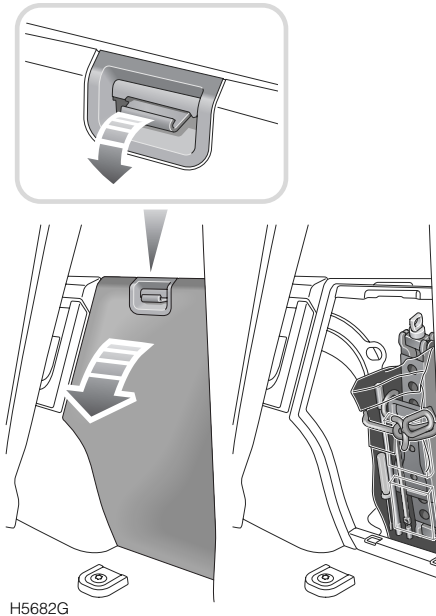


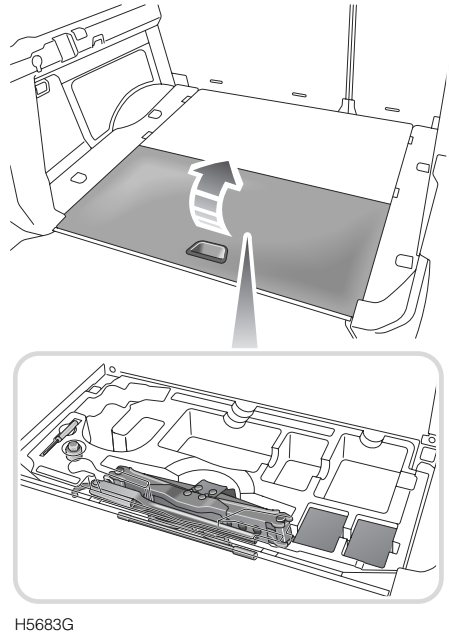
Cambio de ruedas

JUEGO DE HERRAMIENTAS



En vehículos de siete asientos, el juego de herramientas para cambiar ruedas se aloja detrás de la tapa de acceso en el espacio de equipaje trasero.

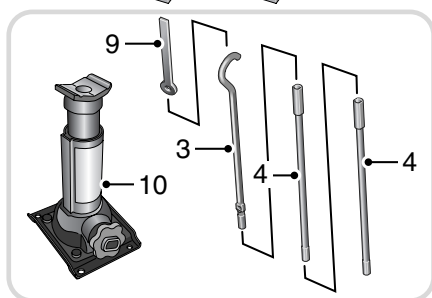
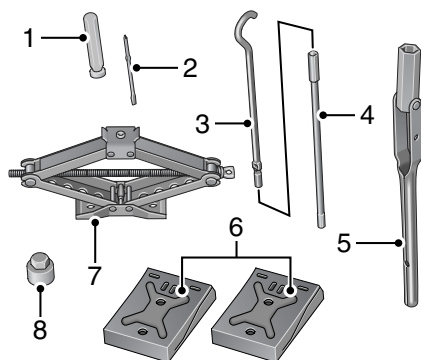
Nota: Preste cuidadosa atención a la posición de alojamiento de cada una de las herramientas, porque después de usarlas es importante que las reponga en el sitio que les corresponde.



En vehículos de cinco asientos, la bandeja portaherramientas está situada debajo de un panel practicable, situado en el piso del espacio de equipaje.

Nota: Los tipos y posiciones de las herramientas pueden discrepar de las ilustraciones, especialmente en el caso de vehículos con muelles helicoidales.

Cambio de ruedas



H6342G

El kit de herramientas comprende

1. Mango de destornillador
2. Vástago de destornillador
3. Gancho de giro del tornillo del gato
4. Pieza de extensión
5. Berbiquí para tuercas de rueda
6. Calzos para ruedas
7. Gato para cambiar las ruedas (suspensión neumática)
8. Llave de tuercas antirrobo para ruedas *
9. Adaptador del gato (suspensión de muelles helicoidales)
10. Gato para cambiar las ruedas (suspensión neumática)

Cuidado del gato

Examine el gato ocasionalmente, limpie y engrase sus piezas móviles, especialmente la rosca, para que no se oxide.

Para evitar la contaminación, el gato debe guardarse siempre totalmente retraído.

AVISO

Después de cambiar una rueda, guarde siempre las herramientas, calzos, gato y rueda sustituida en sus respectivos alojamientos.