

Serrures

VERROUILLAGE ET DEVERROUILLAGE

Lorsque vous appuyez sur un bouton de la télécommande, vous devez vous placer à proximité du véhicule.

Note : Si la télécommande ne fonctionne pas, même à proximité du véhicule, cela peut indiquer un problème de synchronisation avec le système. Déverrouillez manuellement le véhicule. Voir **UTILISATION DE LA CLE** (page 42). Pour procéder à la resynchronisation de la télécommande, démarrez le véhicule et laissez tourner le moteur pendant six minutes.

Note : Si une clé est insérée dans le commutateur d'allumage, le véhicule ne répondra pas aux ordres de la télécommande.

Note : Si vous déverrouillez les portes ou le hayon 10 fois de suite sur une courte période, la serrure se désactivera pendant une minute environ.

Verrouillage à double tour

AVERTISSEMENT



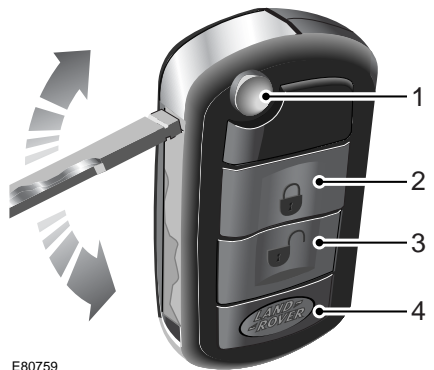
Par souci de sécurité, n'utilisez jamais le verrouillage à double tour si des passagers doivent rester à l'intérieur du véhicule – en cas de danger, ils ne pourraient pas sortir du véhicule ou être pris en charge par les services de secours. De plus, tout mouvement à l'intérieur du véhicule activerait l'alarme du système de protection de l'espace intérieur.

Vous pouvez activer le verrouillage à double tour en appuyant une fois sur le bouton de verrouillage de la télécommande.

Si le véhicule est verrouillé à double tour, seule la clé ou la télécommande appropriée vous permettra d'ouvrir les portes (de l'intérieur comme de l'extérieur du véhicule). Les poignées de porte intérieures sont neutralisées.

Verrouillage à l'aide de la télécommande

Retirez la clé du commutateur d'allumage et fermez toutes les portes, le capot et le hayon.



E80759

1. Bouton de déblocage de clé
2. Bouton de verrouillage
 - Appuyez sur ce bouton pour verrouiller à double tour toutes les portes et activer l'alarme périmétrique, la protection de l'espace intérieur et le capteur d'inclinaison.
 - Appuyez deux fois dans un délai de trois secondes pour verrouiller toutes les portes et activer l'alarme périmétrique ; la protection de l'espace intérieur et le capteur d'inclinaison restent désactivés.
 - Les indicateurs de direction clignotent trois fois.

Serrures

3. Bouton de déverrouillage

- Appuyez une fois sur ce bouton pour désarmer l'alarme et déverrouiller la porte conducteur.
- Appuyez à nouveau pour déverrouiller les autres portes.
- Dans un cas comme dans l'autre, l'éclairage intérieur s'allume et les indicateurs de direction clignotent une fois.

4. Bouton Land Rover Voir **PROGRAMMATION DE LA TELECOMMANDE** (page 40).

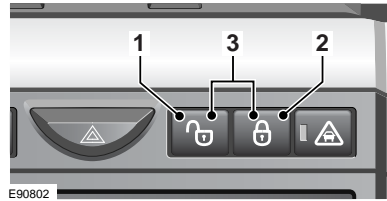
Verrouillage partiel

Si une ouverture (porte, capot ou hayon) n'est pas complètement fermée lorsque vous appuyez sur le bouton de verrouillage de la télécommande, l'avertisseur sonore retentit brièvement pour en avertir le conducteur. L'alarme reste désarmée mais toutes les ouvertures correctement fermées se verrouillent.

Dès que l'ouverture est fermée, le système s'arme automatiquement, ce qui est signalé par trois clignotements des feux de détresse ; le système de protection de l'espace intérieur est à son tour activé 30 secondes plus tard.

Note : *Il vous sera impossible de verrouiller le véhicule à double tour si une ouverture (autre que le capot) n'est pas fermée.*

Commutateurs de verrouillage et déverrouillage généraux



1. Appuyez sur le commutateur de déverrouillage pour déverrouiller toutes les portes. Si le véhicule est verrouillé à double tour, le commutateur sera neutralisé.
2. Appuyez sur le commutateur de verrouillage pour verrouiller toutes les portes.
3. Appuyez simultanément sur les deux commutateurs pendant trois secondes pour déverrouiller le hayon.

Verrouillage sensible à la vitesse

Cette fonction permet de verrouiller toutes les portes automatiquement dès que la vitesse du véhicule dépasse 8 km/h (5 mi/h).

La fonction de verrouillage sensible à la vitesse peut être désactivée. Voir **ORDINATEUR DE BORD** (page 109).

Note : *Toute pression sur les commutateurs principaux de verrouillage ou de déverrouillage vous permet de neutraliser la fonction de verrouillage sensible à la vitesse lors d'un trajet.*

Reverrouillage automatique

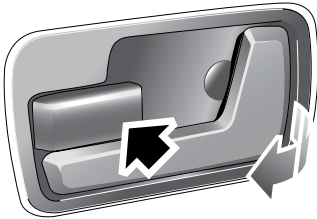
Si aucune porte, y compris le hayon ou le capot, n'est ouverte dans la minute qui suit le déverrouillage du véhicule par la télécommande, le véhicule se reverrouille automatiquement et l'alarme s'arme à nouveau.

Serrures

Déverrouillage automatique

Si le véhicule est impliqué dans une collision suffisamment violente pour provoquer le déploiement d'un dispositif de retenue, toutes les portes se déverrouillent automatiquement, les feux de détresse se mettent à clignoter et l'éclairage intérieur s'allume.

Poignées et leviers de verrouillage intérieurs des portes



E80762

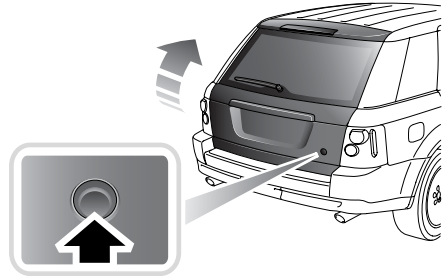
De l'intérieur du véhicule, vous pouvez verrouiller chaque porte individuellement en appuyant sur le levier de porte approprié (indiqué par une flèche).

Pour ouvrir et déverrouiller une porte avant, tirez la poignée de porte.

Pour ouvrir une porte arrière, replacez d'abord le levier de verrouillage en position de déverrouillage, et tirez la poignée de porte.

Lorsque vous appuyez sur le commutateur de verrouillage ou de déverrouillage principal ou sur le commutateur de verrouillage sensible à la vitesse, toutes les portes se verrouillent automatiquement.

Ouverture du hayon



E90784

Lorsque toutes les portes sont déverrouillées, appuyez sur le bouton d'ouverture du hayon situé sur le côté droit du hayon.

Si le hayon ne s'ouvre pas, une procédure de secours est disponible.

Note : *Si le hayon est ouvert, le système interdit l'ouverture de la vitre de hayon et vice versa. Il n'accepte une autre ouverture que lorsque le panneau ouvert a été fermé.*

Déverrouillage de secours du hayon

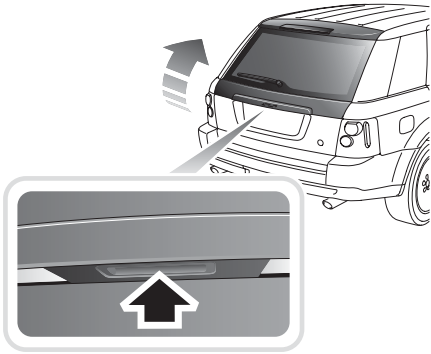
Appuyez simultanément sur les commutateurs de verrouillage et de déverrouillage principaux pendant trois secondes pour ouvrir entièrement le hayon. Cette fonction d'ouverture de secours est prévue au cas où le commutateur extérieur d'ouverture du hayon serait inopérant.

Fermeture assistée

Le hayon dispose d'une fonction de "fermeture assistée" qui vous évite d'avoir à "claquer" le hayon pour le fermer.

Serrures

Vitre du hayon



E91961

Toutes les portes étant déverrouillées, appuyez sur la touche à effleurement située sous la poignée extérieure et tirez pour ouvrir.