

# Hilfeingang (AUX IN)

## HILFEINGANG (AUX IN)

### WARNUNGEN



Achten Sie darauf, dass Zusatzgeräte während der Fahrt sicher verstaut sind. Bei plötzlichen Manövern, Notbremsungen und Unfällen droht sonst ein schweres Verletzungsrisiko.



Legen Sie Geräte, die an den Hilfeingang oder Netzausgang des Audiosystems angeschlossen sind, nicht auf den Sitzen, Teppichen oder anderen Polsterungsflächen ab. Diese Geräte entwickeln eine Betriebswärme, die Polsterschäden verursachen und im Extremfall das Fahrzeug in Brand setzen könnte.


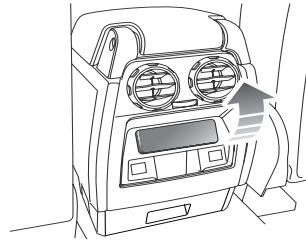


Belassen Sie Zusatzgeräte nicht in angeschlossenem Zustand, wenn Sie das Fahrzeug unbeaufsichtigt abstellen. Sie würden Diebstahl, Hitzeschädigung und Brand riskieren.

### VORSICHT



Beachten Sie stets die Gebrauchsanweisungen des Herstellers, bevor Sie irgendwelche Geräte an das Audiosystem des Fahrzeugs anschließen. Stellen Sie sicher, dass das Gerät dafür geeignet ist, und folgen Sie den Anschluss- und Betriebsanleitungen. Andernfalls könnten das Audiosystem oder das Zusatzgerät beschädigt werden.



E80550

Die Betriebsart **AUX** (Hilfeingang) ermöglicht die Benutzung von Zusatzgeräten in Verbindung mit dem Audiosystem. Tragbare CD- und MP3-Player, handliche Navigationssysteme und ähnliche Geräte können an das Audiosystem angeschlossen werden.

Der Hilfeingang ist an der Rückseite der Mittelkonsole angeordnet. Er wird zugänglich, wenn man die Abdeckung am unteren Rand abhebt.

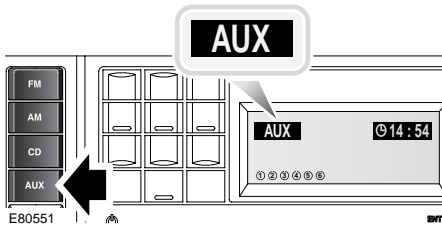
Zusatzgeräte lassen sich mit einem 3,5-mm-Klinkenstecker an die mit **AUX** markierte Buchse anschließen.

Die neben dem Hilfeingang angeordnete Zubehörsteckdose kann als Netzanschluss für das Zusatzgerät benutzt werden.

**Hinweis:** Bei Fahrzeugen mit Unterhaltungssystem im Fond sind zusätzliche audiovisuelle Anschlüsse (**AV1** und **AV2**) vorgesehen. Dies ermöglicht die Verbindung von Zusatzgeräten (wie Spielekonsolen) mit den DVD-Displays im Fond. Nähere Informationen über die Installation solcher Geräte enthält die zum Zusatzgerät gehörende Installationsanweisung.

# Hilfeingang (AUX IN)

## Betrieb von Zusatzgeräten



Um Zusatzgeräte in Verbindung mit dem Audiosystem zu benutzen, schließen Sie das Gerät an und tippen Sie die **AUX**-Taste. Als Stereo-Eingang ist eine 3,5-mm-Klinkensteckerbuchse vorgesehen.

Sie können dazu auch die **MODE**-Taste am Lenkrad oder die Bedienelemente im Fond benutzen.

Die Lautstärke lässt sich mit dem linken Drehregler einstellen. Klang und Balance lassen sich ebenfalls regeln.

**Hinweis:** Angeschlossene Zusatzgeräte können in ihrer Lautstärke und Klangqualität stark voneinander abweichen.