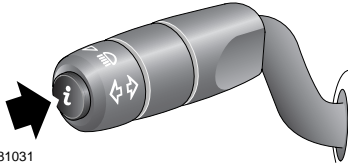
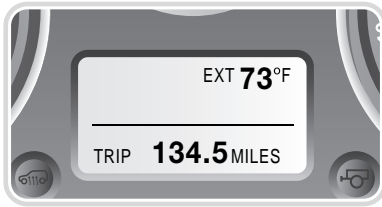


Informationsanzeigen

BORDCOMPUTER

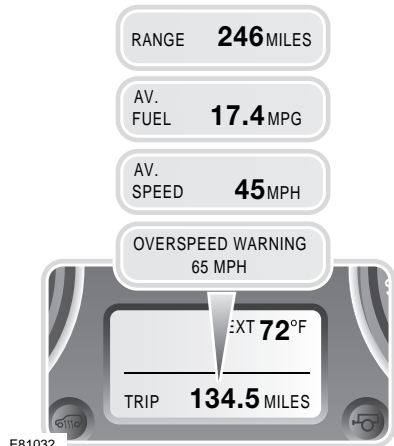


Der Bordcomputer kann die verschiedensten Informationen anzeigen. Die Maßeinheiten können Sie selbst bestimmen. Sie **PERSÖNLICHE EINSTELLUNGEN** (unter 118).

Wenn der Motor gestartet wird, erscheint die Meldung **SYSTEMPRÜFUNG IM GANGE**. Nach Ablauf dieser Prüfung wird die Außentemperatur angezeigt. Wenn das Fahrzeug in Bewegung ist, erscheint auch der Tageskilometerzähler.

Die Bordcomputerwerte können aufgerufen werden, indem man die 'i'-Taste drückt.

Bei längerem Tastendruck (mindestens 2 Sekunden) wird der Tageskilometerzähler auf den Ausgangswert Null zurückgesetzt.



Mit kurzen Tastendrücken (weniger als 2 Sekunden) werden nacheinander die folgenden Anzeigen aufgerufen:

- Reichweite (mit dem gegenwärtigen Kraftstoffvorrat)
- Durchschnittlicher Kraftstoffverbrauch
- Durchschnittsgeschwindigkeit
- Tempowarnung (bei langem Tastendruck wird die Funktion ein- bzw. ausgeschaltet)
- Überblick über die aktiven Warnhinweise
- Außentemperatur
- Tageskilometerzähler
- Uhr (24-Stunden-Format)

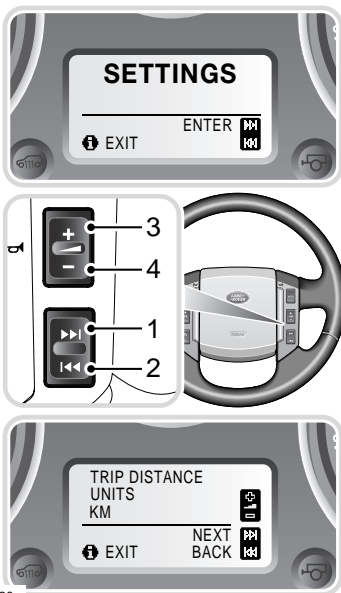
Hinweis: Die Zeit wird über das Audiosystem eingestellt. Sie **UHR** (unter 133).

Informationsanzeigen

PERSÖNLICHE EINSTELLUNGEN

Verschiedene Bordcomputerfunktionen lassen sich vom Fahrer an seine individuellen Anforderungen anpassen. Die Einstellungen werden auf die während des Prozesses benutzte Fernbedienung bezogen. Diese Einstellungen werden berücksichtigt, wenn das Fahrzeug das nächstemal mit dieser Fernbedienung entriegelt wird. Sie **MEMORYFUNKTION** (unter 142).

In beliebiger Zündschalterstellung, aber bei stehendem Fahrzeug und leerem Meldefeld, kann durch kurzen Druck (weniger als 2 Sekunden) auf die **i**-Taste die Seite **EINSTELLUNGEN** aufgerufen werden.



E81030

Nach Betätigung von Taste **1** haben Sie Zugriff auf das Einstellungsmenü.

Sie können durch das Menü gehen, indem Sie die Tasten **1** oder **2** betätigen, und über die Tasten **3** oder **4** Ihre Wahl treffen.

Wenn Sie die Einstellungen beendet haben, werden diese durch einen kurzen Druck (weniger als 2 Sekunden) auf die **i**-Taste gespeichert, und Sie kehren zur Bordcomputeranzeige zurück.

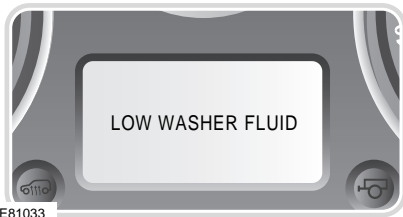
Hinweis: Sollte das Fahrzeug während der Änderung von Einstellungen bewegt werden, so verhindert das System weitere Eingaben, bis das Fahrzeug nicht mehr in Bewegung ist.

BORDCOMPUTER-EINSTELLUNGEN	WAHL
MASSEINHEITEN FÜR TAGESKILOMETERZÄHLER	MEILEN/KM
MASSEINHEITEN FÜR KRAFTSTOFFVERBRAUCH	MPG l/100 km km/l
AUSSENTEMPERATUR	°C oder °F
TEMPOWARNUNG	Aus 20 - 250 km/h oder 15 bis 140 mph in Fünferschritten
SICHERHEITSBELEUCHTUNG	30/60/120/240 Sekunden
TÜRVERRIEGELUNGSHILFE (tempoabhängiges Verriegeln)	EIN/AUS
SPIEGELPARKHILFE†	EIN/AUS
SITZAUTOMATIK†	EIN/AUS
STANDARDEINSTELLUNGEN WIEDERHERSTELLEN	JA/NEIN

† Diese Funktion erfordert einen Fahrersitz mit Memory.

Informationsanzeigen

INFORMATIONSHINWEISE



Im Hauptmeldefeld werden Warn- und Informationshinweise für den Fahrer angezeigt.

Die Anzeigen erfolgen bei Auftreten eines Fehlers sowie beim Ausschalten der Zündung.

Die Meldungen haben unterschiedliche Prioritätsstufen und werden nach Kategorien unterteilt.

Kritische Warnungen

Kritische Warnungen werden von einem Signalton begleitet und möglicherweise zusammen mit dem Handbuch-Symbol angezeigt.

Diese Meldungen dürfen Sie nicht ignorieren - handeln Sie sofort!

WARNUNGEN

Warnhinweise sind nicht von kritischer Bedeutung, erfordern jedoch ein dringendes Handeln. Sie können ebenfalls von einem akustischen Signal begleitet werden, wenn sie im Display erscheinen.

Diese Hinweise dürfen nicht ignoriert werden - sorgen Sie so bald wie möglich für Abhilfe.



Alle Warnhinweise werden etwa 4 Sekunden lang angezeigt; danach erscheint dieses Symbol im

Meldefeld, um anzuzeigen, dass aktuelle Warnhinweise beachtet werden sollten. Rufen Sie die Meldungen auf, indem Sie die **i**-Taste am Stumpf des Blinkerhebels betätigen, bis die Hinweisliste erscheint.

Das Meldefeld ruft eine Meldung nach der anderen auf, bis die **i**-Taste erneut betätigt wird.

Informationshinweise

Informationshinweise werden nach Bedarf angezeigt sowie beim Ein- und Ausschalten der Zündung. Wenn der Hinweis ein Handeln des Fahrers erfordert, sorgen Sie so bald wie möglich für Abhilfe.

Hinweise werden nach ihrer Bedeutung angezeigt, wobei kritische Warnungen Priorität haben.

Sprachen

Die Landessprache für die Hauptmeldefeldanzeigen kann händlerseitig eingestellt werden.

Wenn Ihr Fahrzeug über ein Navigationssystem verfügt, gilt die Spracheinstellung für dieses System auch für das Hauptmeldefeld. Wenn das Hauptmeldefeld die Sprache des Navigationssystems nicht unterstützt, wird Englisch angezeigt.

Informationsanzeigen

Service-Intervallanzeige



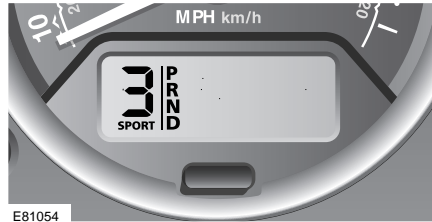
E81053

Diese Anzeige macht auf eine bevorstehende Inspektion aufmerksam, sobald eine bestimmte Strecken- oder Zeitschwelle erreicht worden ist. Wenn der Zündschalter auf **I** gestellt wird, erscheint im Display eine Anzeige für die Restdistanz bis zur nächsten Inspektion. Ein Minuszeichen vor der Restdistanz bedeutet, dass das Service-Intervall um den angezeigten Wert überschritten worden ist.

Nach etwa 5 Sekunden zeigt das Display wieder den normalen Kilometerstand an.

Hinweis: Nach jeder Inspektion setzt die Werkstatt den Zähler zurück, um die Intervallzählung neu zu beginnen.

Wählhebelstellungsanzeige



E81054

Bei Automatikgetriebe: Diese Anzeige meldet die gegenwärtige Wählhebelstellung und ggf. die Einschaltung des **SPORT**-Schaltprogramms.

Bei Schaltgetriebe: Diese Anzeige meldet den eingeschalteten Gang.