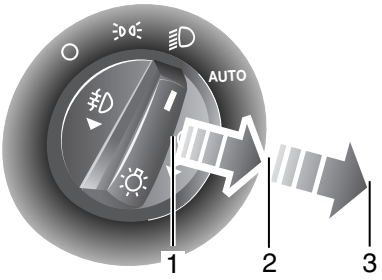

H5359G

Las posiciones a partir del fondo son:

1. Desconectado
2. Luces antiniebla delanteras*
3. Luces antiniebla traseras

Si no se montaron luces antiniebla delanteras, las luces antiniebla traseras se encienden con el primer accionamiento del interruptor.

Función de retardo de faros

Cuando deje el vehículo en un sitio oscuro, puede programar los faros para que permanezcan encendidos durante algún tiempo.

Con el interruptor principal en posiciones 2, 3 o 4, apague el encendido y saque la llave. Gire el interruptor principal a la posición de apagado. Los faros permanecen encendidos hasta 240 segundos. Para una descripción completa de esta función, y cómo programar el plazo de retardo, vea **Retardo de cortesía de faros, 127**.

LIMPIA Y LAVAPARABRISAS

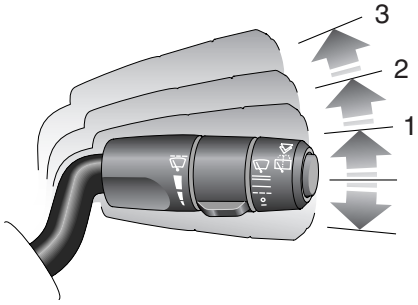

H5360G

1. Barrido intermitente
2. Barrido a velocidad normal.
3. Barrido a velocidad rápida.

Para un solo barrido, tire de la palanca hacia abajo y suéltela inmediatamente.

Retardo variable intermitente

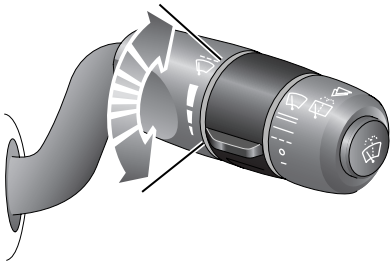

H5361G

Con la palanca en posición 1, gire el mando para variar el retardo entre barridos.

Mando del lavaparabrisas

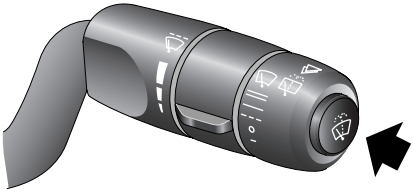

H5362G

Limpia/lavaluneta

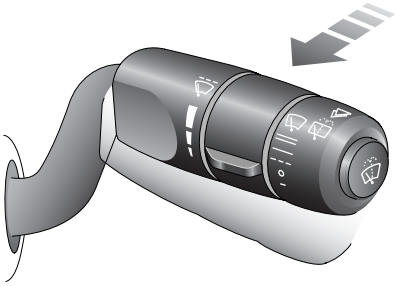

H5363G

Para información más detallada sobre el sistema de lavado/barrido, vea
LIMPIAPARABRISAS, 130